

## Pokyny pro tisk ADRESNÍHO ŠTÍTKU – Balíkovna

V tomto dokumentu jsme pro Vás připravili jednoduchý návod, **jak správně připravit a implementovat adresní štítek** pro Balíkovnu.

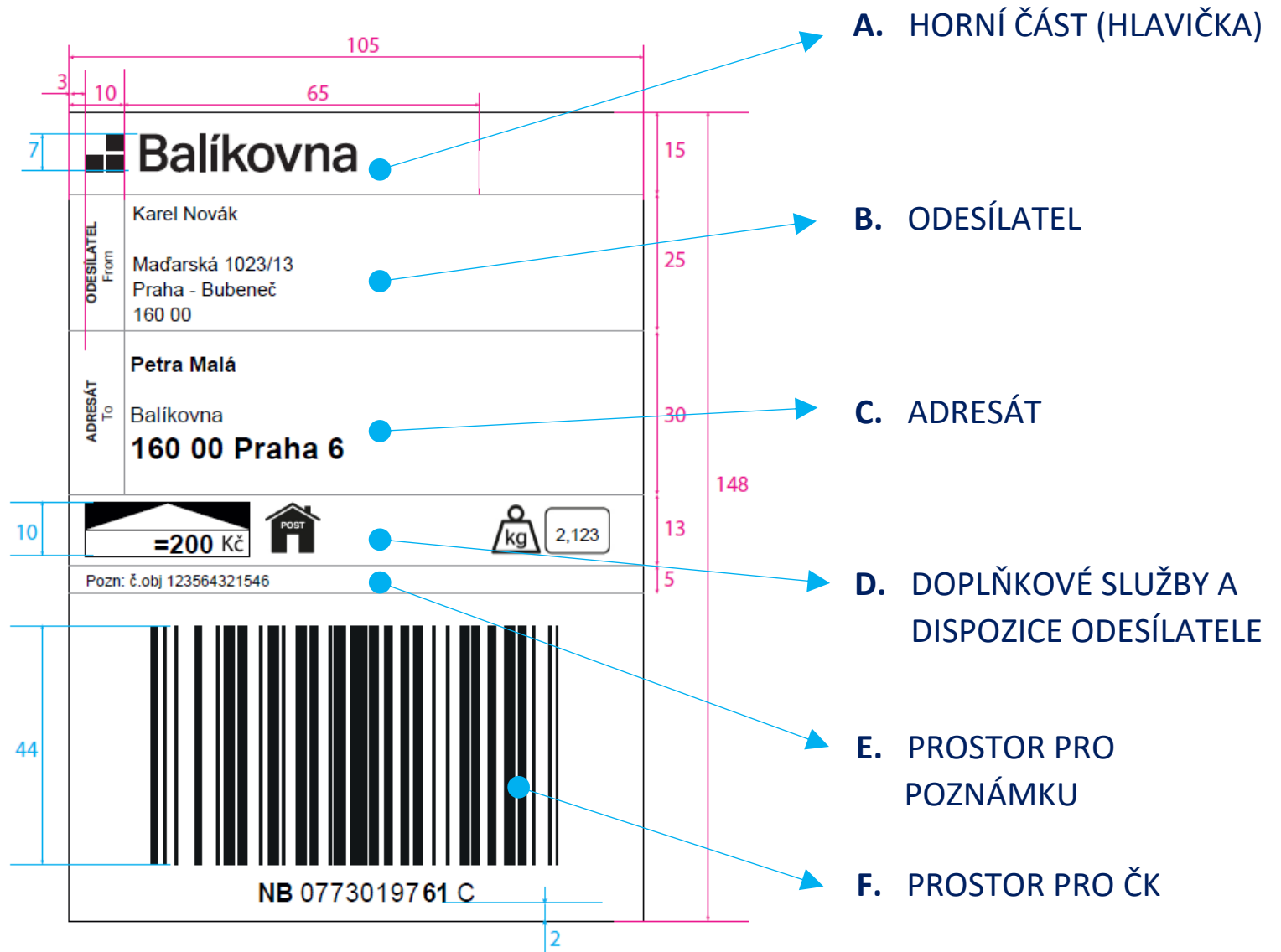
Nedílnou součástí dokumentu je složka s **grafickými objekty** potřebnými pro tvorbu adresního štítku.

### PARAMETRY

Orientace: Na výšku  
 Rozměr: A6  
 Barva: černobílá  
 Font: Ariel

### PRO JAKÉ PRODUKTY

- Balíkovna



## A. HORNÍ ČÁST (HLAVIČKA)

Logo Balíkovna  **Balíkovna**

Velikost Loga Balíkovna: 50x7 mm

## B. ODESÍLATEL

Pole označeno: „ODESÍLATEL From“ - uvedeny údaje o odesílateli balíku

**Počet znaků – údaje v polích:**

- „Jméno“ a „Příjmení/Název firmy“ – až **34 znaků**
- „Doplňující údaje“ – až **34 znaků**
- „Ulice“, „Č. p./Č. o.“ – až **40 znaků**
- „Obec/Část obce“ – až **34 znaků**
- „PSČ“ – **6 znaků** (včetně mezery)

*Pozn. Při větším počtu znaků dochází postupně ke zmenšení velikosti písma v celém řádku (minimální velikost písma 2 mm).*

## E. PROSTOR PRO POZNÁMKU

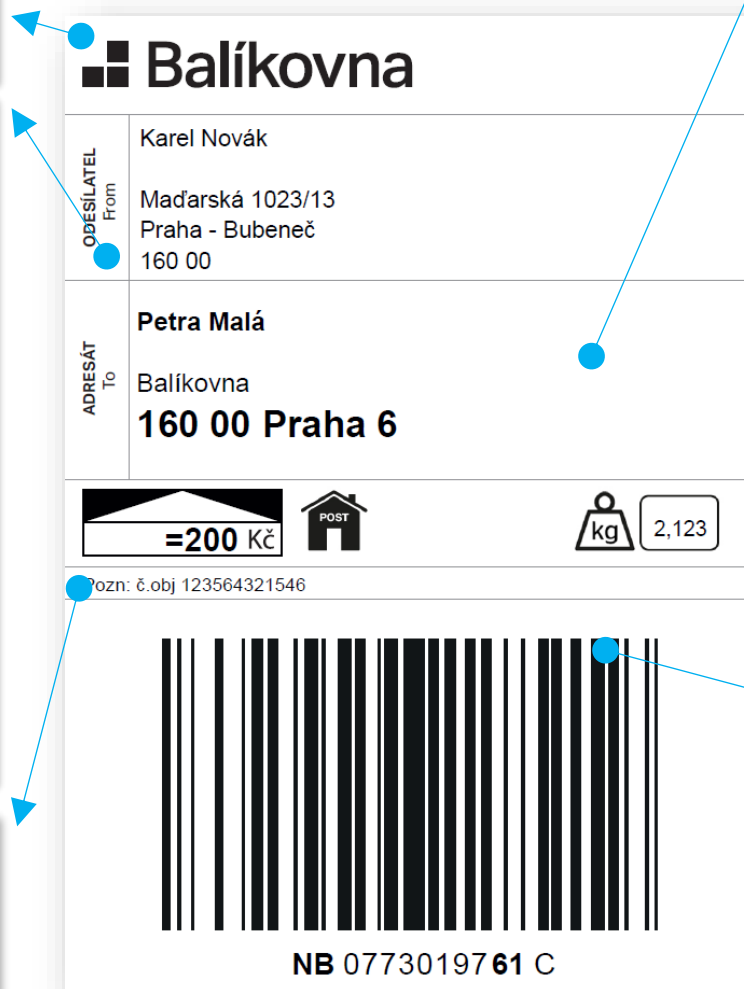
Prostor pro poznámky odesílatele – je možné uvést například číslo objednávky apod.

Vytištěno: „Pozn:“

**Parametry:**

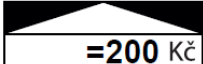


Velikost písma: 2 mm

Počet znaků: až 50 znaků




**Balíkovna**

ODESÍLATEL From	Karel Novák
	Maďarská 1023/13 Praha - Bubeneč 160 00
ADRESÁT To	<b>Petra Malá</b>
	Balíkovna <b>160 00 Praha 6</b>

 =200 Kč   2,123

Pozn: č.obj 123564321546



NB 07730197 61 C

## C. ADRESÁT

Pole označeno: „ADRESÁT To“ - uvedeny údaje o adresátovi balíku

**Počet znaků – údaje v polích:**

- „Jméno“ a „Příjmení“ – až 34 znaků, údaj uveden **tučně**
- „Balíkovna“ – až 34 znaků – **vždy uvádět text „Balíkovna“!**
- „PSČ“ a „Název Balíkovny“ – celkem až 34 znaků s tím, že jako první je na AŠ uváděn kompletní údaj „PSČ“ adresáta služby Balíkovna (včetně mezery), údaj uveden **tučně**

**Parametry:**

Velikost písma (nadpis): 2 mm

Velikost písma (velká písmena): 3 mm

Velikost písma (PSČ a obec): 4 mm

Počet řádků: až 4

## F. PROSTOR PRO ČK

**Parametry:**

Alfanumerický ČK typu **C128** s pevnou délkou **13 kódovaných znaků**.





Velikost písma: 3 mm

Velikost písma – **prefix produktu a poslední dvojčíslí před sufixem: 4 mm, tučně**

Mezera odděluje prefix a poslední dvojčíslí z obou stran, nutno upravovat přepis ČK a dodržovat ochrannou zónu ČK.

## D. DOPLŇKOVÉ SLUŽBY A DISPOZICE ODESÍLATELE U SLUŽBY BALÍKOVNA

Vytištěny budou jen klientem zvolené služby. Pokud nebude možné z důvodu velkého množství doplňkových služeb či dispozic odesílatele všechny piktogramy na AŠ vytisknout, odesílatel na AŠ uvede maximum služeb, přičemž všechny požadované služby k balíku uvede do podacích dat.

NÁZEV	UPŘESNĚNÍ	BLIŽŠÍ SPECIFIKACE	ZAROVNÁNÍ	PIKTOGRAM (IKONA)	VELIKOST PIKTOGRAMU	POŘADÍ TISKU
DOBÍRKA	u balíku s dopl. sl. č. 41 (Bezdokladová dobírka) nebo DU (Dobírka – účet)	V poli Kč bude uváděna částka <b>číslicemi velikostí písma 4 mm, tučně, včetně označení měny /Kč/</b> a před částkou bude uváděn symbol <b>rovná se</b> /=/	Vlevo		30x10 mm	1
OZNAČENÍ UKLÁDANÝCH ZÁSILEK	x	Ikona se využívá pouze v případě balíku, který je adresován na výdejní místo Balíkovny.	Vlevo		10x10 mm	2
BOX	Služba č. Sx	Ikona se využívá pouze v případě balíku, který je adresován do samoobslužného boxu.	Vlevo		10x10 mm	3
HMOTNOST	Ikona závaží se značkou kg a pole pro uvedení váhy čísl	Pokud je v datech hmotnost uvedena, bude i vytištěna. Pokud hmotnost v datech není, bude rámeček prázdný a připravený k ručnímu vepsání údaje o hmotnosti balíku.	Vpravo		20x10 mm	4 Bude tištěna vždy

### Pravidla pro ČK jsou uvedena v dokumentech:

„[Technická dokumentace – Hromadné podání zásilek smluvním podavatelem](#)“

„[Pokyny České pošty, s.p. pro označování vnitrostátních balíkových zásilek a zakázek RIM čárovými kódy – hromadní podavatelé](#)“

## Více informací

U Vašeho obchodního manažera

Na našich webových stránkách

<https://www.balikovna.cz/cs/partneri>

Platí od 21. 06. 2024